



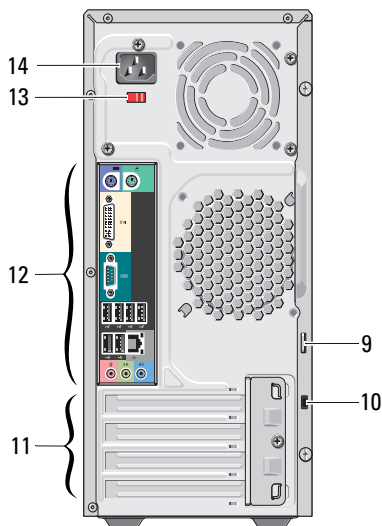
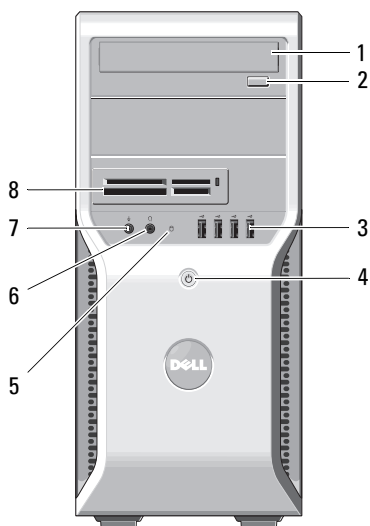
Acerca das Advertências

 **ADVERTÊNCIA:** Uma ADVERTÊNCIA indica potenciais danos no equipamento, lesões corporais ou mesmo morte.

Workstation Dell Precision™ T1500

Folha técnica de informação sobre configuração e funções

Vista anterior e posterior



- | | | | |
|---|--------------------------|----|---|
| 1 | unidade óptica | 2 | botão de ejección da unidade óptica |
| 3 | entradas USB 2.0 (4) | 4 | botão de activação |
| 5 | luz de acesso da unidade | 6 | conector dos auscultadores |
| 7 | conector de microfone | 8 | leitor de cartões multimédia (opcional) |
| 9 | anel para cadeado | 10 | encaixe do cabo de segurança |

Junho de 2010

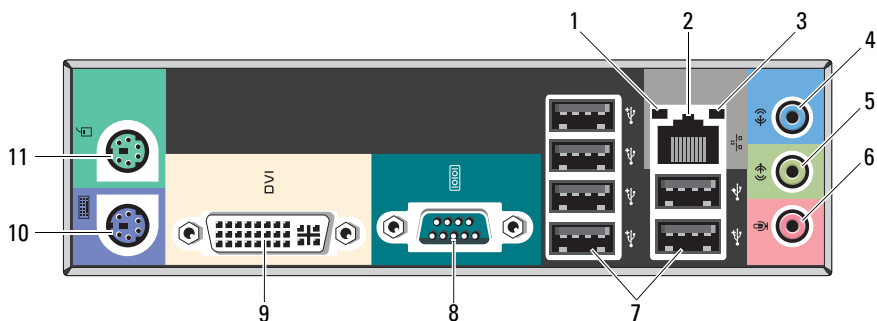


0569JHA02

Modelo normalizado: série D02M
Tipo normalizado: D02M001

- | | | | |
|----|-----------------------------------|----|--------------------------------|
| 11 | encaixes da placa de expansão (4) | 12 | conectores do painel posterior |
| 13 | interruptor de selecção de tensão | 14 | conector de alimentação |

Painel traseiro



- | | | | |
|----|--|----|---|
| 1 | luz de integridade da ligação | 2 | conector do adaptador de rede |
| 3 | luz de actividade da rede | 4 | conector de entrada / conector L/R (esquerdo/direito) posterior |
| 5 | conector de saída / conector L/R (esquerdo/direito) anterior | 6 | conector do microfone / conector central / conector subwoofer |
| 7 | conectores USB 2.0 (6) | 8 | porta série |
| 9 | conector DVI-I | 10 | conector PS/2 – teclado |
| 11 | conector PS/2 – rato | | |



NOTA: O conector DVI-I só se encontra disponível com o chipset Intel® H57 Express.

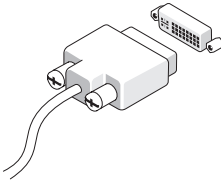
Configuração rápida

⚠ ADVERTÊNCIA: Antes de iniciar qualquer um dos procedimentos descritos nesta seção, leia as informações sobre segurança fornecidas com o computador. Para obter informações adicionais sobre as melhores práticas, consulte www.dell.com/regulatory_compliance.

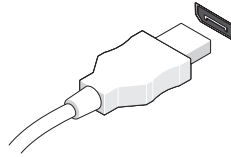
🔧 NOTA: Alguns dispositivos podem não estar incluídos se não os tiver encomendado.

1 Para ligar o monitor, utilize apenas um dos seguintes cabos:

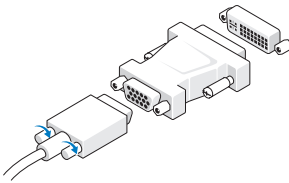
a O cabo DVI branco



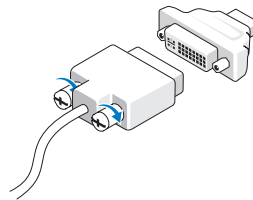
b O cabo DisplayPort



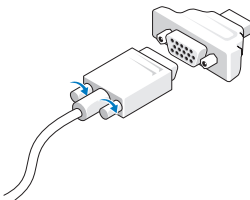
c O cabo VGA para adaptador DVI.



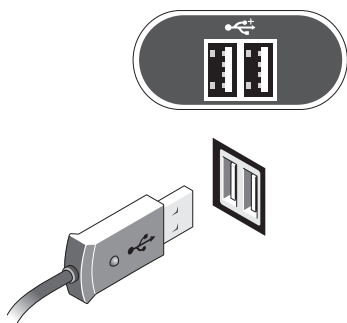
d O cabo DVI para o adaptador da DisplayPort



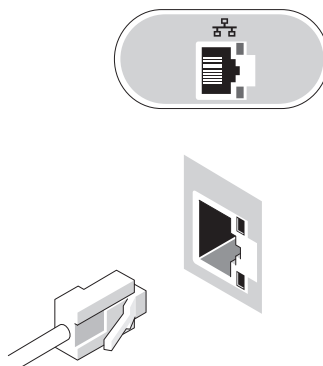
e O cabo VGA para o adaptador da DisplayPort



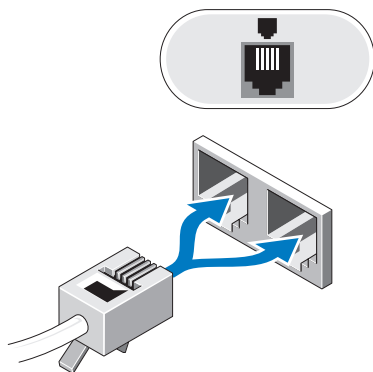
2 Ligue o teclado ou o rato USB (opcional).




3 Ligue o cabo de rede (opcional).



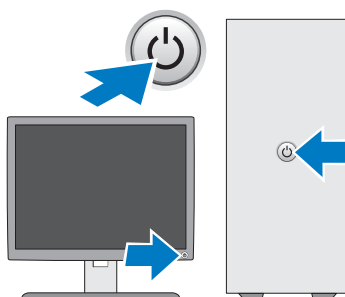
4 Ligue o modem (opcional).



5 Ligue o(s) cabo(s) de alimentação.



6 Prima os botões de alimentação no monitor e no computador.



Especificações



NOTA: As seguintes especificações, fornecidas com o seu computador, são as consideradas obrigatórias por lei Para consultar a lista completa e actual das especificações para o seu computador, aceda a support.dell.com.

Informações do sistema

Chipset Express Chipset Intel P55 / Chipset Intel H57 Express

Processador

Processador

- Processador da série Intel Core™ i3 com Intel Graphics Media Accelerator HD
- Processador da série Intel Core i5 com Intel Graphics Media Accelerator HD
- Processador da série Intel Core i7

Vídeo

Tipo de vídeo:

Integrado

Integrado nos processadores da série Intel Core i3/i5 (Apenas Chipset Intel H57 Express)

NOTA: Os tipos de processador i7-880, i7-870, i7-860, i7-860S, i5-750 e i5-750S não suportam vídeo integrado.

Separada

Placa gráfica PCI-E x16

- ATI FirePro V3750 — GDDR3 de 256 MB
- ATI FireMV 2260 — 256 MB DDR3
- NVIDIA Quadro NVS 295 — DDR3 de 256 MB
- NVIDIA Quadro FX 580 — GDDR3 de 512 MB

Memória de vídeo

256 MB, 512 MB

Memória

conector do módulo de memória 4 ranhuras DIMM

Capacidade dos módulos de memória 1 GB, 2 GB ou 4 GB

Tipo DDR3 1066 MHz, 1333 MHz

Memória mínima 1 GB

Memória máxima 16 GB

Unidades

Acessíveis externamente:

Compartimentos para unidades de 5,25 polegadas	Dois
compartimentos para unidades de 3,5 polegadas	Um

Acessível internamente:

compartimentos de unidade SATA de 3,5 polegadas	Dois
---	------

dispositivos disponíveis:

unidades de disco rígido SATA de 3,5 polegadas	Duas
unidades DVD-ROM SATA de 5,25 polegadas, DVD+/-RW ou Blu-ray Disc™ unidade	Duas

Luzes de controlo e de diagnóstico

Luz de alimentação	<p>Desligada — o sistema está desligado ou não está a receber energia.</p> <p>Azul — o sistema está totalmente operacional e no estado ligado. Azul intermitente indica o estado de suspensão do computador.</p> <p>Âmbar — uma luz âmbar fixa quando o computador não liga indica um problema com a placa de sistema ou com a fonte de alimentação. A luz âmbar intermitente indica um problema com um dos dispositivos no sistema.</p>
Luz de acesso da unidade	<p>apresenta a actividade da unidade de disco rígido SATA ou da unidade de CD/DVD.</p> <p>luz azul — uma luz azul intermitente indica que o computador está a ler ou a gravar dados na unidade de disco rígido SATA.</p>
Luz de integridade da ligação	<p>desligada — o sistema está desligado ou não está a detectar uma ligação física à rede.</p> <p>verde — existe uma ligação de 10 ou 100 mbps entre a rede e o computador.</p> <p>laranja — existe uma ligação de 1000 mbps entre a rede e o computador.</p>

Alimentação

Potência	350 W
Dissipação máxima de calor	1837 BTUs/h (fonte de alimentação de 350 W)

NOTA: A dissipação de calor é calculada utilizando o valor nominal de potência da fonte de alimentação.

Tensão	100 V – 127 V/200 V – 240 V, 50 Hz – 60 Hz, 10/5 A
--------	--

(consulte as informações de segurança fornecidas com o seu computador para obter informações importantes sobre a definição de tensão)

bateria de célula tipo moeda	lítio (tipo moeda) CR2032 de 3 V
------------------------------	----------------------------------

Características físicas

Altura	370,40 mm
Largura	170,00 mm
Profundidade	433,78 mm
Peso	7,95 kg – 10,50 kg

Requisitos ambientais

Temperatura:

Em funcionamento	10°C a 35°C
Em armazenamento	-40°C a 65°C

Humidade relativa	20% a 80% (sem condensação)
-------------------	-----------------------------

Altitude:

Em funcionamento	-15,2 m a 3,048 m
Em armazenamento	-15,2 m a 10,668 m

Nível de contaminação pelo ar	G2 ou inferior, em conformidade com a norma ISA-S71.04-1985
-------------------------------	---

Obter mais informações e recursos

Se necessitar de:

Encontrar informações sobre as melhores práticas para o seu computador, rever a informação de Garantia, os Termos e Condições (apenas EUA), as instruções de Segurança, informações sobre Regulamentação, informações sobre Ergonomia e o Contrato de Licença do Utilizador Final.

Consulte:

Os documentos referentes a segurança e regulamentos fornecidos com o computador, bem como a página principal de Conformidade regulamentar, em:
www.dell.com/regulatory_compliance.

As informações deste documento estão sujeitas a alterações sem aviso prévio.

© 2009–2010 Dell Inc. Todos os direitos reservados. Impresso na Polónia.

A reprodução destes materiais, sob qualquer forma, sem autorização por escrito da Dell Inc. é estritamente proibida.

Marcas comerciais utilizadas neste texto: *Dell*, o logótipo da *DELL* e *Dell Precision* são marcas comerciais da Dell Inc.; *Blu-ray Disc* é uma marca comercial da Blu-ray Disc Association; *Intel* é uma marca comercial registada e *Core* é uma marca comercial da Intel Corporation nos E.U.A. e noutros países.

Outros nomes e marcas comerciais podem ser mencionados neste documento como referência às entidades que invocam essas marcas e nomes ou os seus produtos. A Dell Inc. nega qualquer interesse de propriedade sobre outras marcas e nomes comerciais que não os seus.